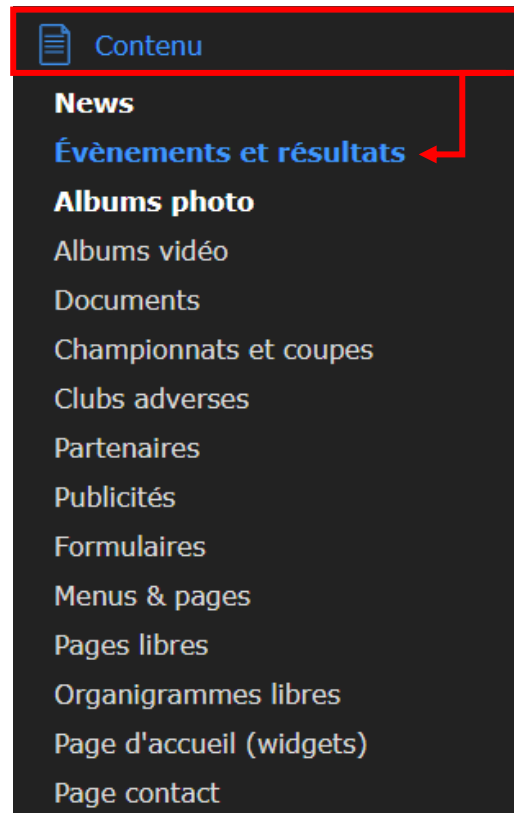


Tutoriel SportsRegions

Publication d'un événement



Sommaire

<u>Ajouter un événement au calendrier</u>	<u>3</u>
<u>Paramétrage Initial</u>	<u>4</u>
<u>Compléter les informations de l'événement</u>	<u>5</u>
<u>Lieu de l'événement</u>	<u>6</u>
<u>Covoiturage</u>	<u>7</u>
<u>Autres informations</u>	<u>8</u>
<u>Paramétrer l'événement</u>	<u>9</u>
<u>Diffuser l'événement</u>	<u>10</u>
<u>Ajouter des participants</u>	<u>11</u>
<u>Inviter/convoquer</u>	<u>12</u>
<u>Paramétrer l'inscription par formulaire</u>	<u>13</u>
<u>Options d'inscription</u>	<u>14</u>
<u>Récapitulatif des données recueillies</u>	<u>15</u>
<u>Récapitulatif des inscriptions aux événements</u>	<u>16</u>

Ajouter un événement au calendrier

SportsRegions propose la création d'un calendrier, regroupant l'ensemble des événements du club, et leurs informations.

Ces événements permettront aux licenciés de s'inscrire, pour un engagement club.

En ligne par mois | En ligne tous les événements | Hors ligne 10

Tous les types d'évén... | Toutes sections et tout... | Toutes les équipes

0 événement

Avril 2024

Février 2024							Mars 2024							Avril 2024							Mai 2024							Juin 2024						
Lu	Ma	Me	Je	Ve	Sa	Di	Lu	Ma	Me	Je	Ve	Sa	Di	Lu	Ma	Me	Je	Ve	Sa	Di	Lu	Ma	Me	Je	Ve	Sa	Di	Lu	Ma	Me	Je	Ve	Sa	Di
					1	2	3	4				1	2	3							1	2	3	4	5							1	2	
5	6	7	8	9	10	11	4	5	6	7	8	9	10	8	9	10	11	12	13	14	6	7	8	9	10	11	12	3	4	5	6	7	8	9
12	13	14	15	16	17	18	11	12	13	14	15	16	17	15	16	17	18	19	20	21	13	14	15	16	17	18	19	10	11	12	13	14	15	16
19	20	21	22	23	24	25	18	19	20	21	22	23	24	22	23	24	25	26	27	28	20	21	22	23	24	25	26	17	18	19	20	21	22	23
26	27	28	29				25	26	27	28	29	30	31	29	30						27	28	29	30	31		24	25	26	27	28	29	30	

Sélection : - Choisir - | Ok

Importer CSV | Ajouter un événement

Importer CSV :
Importer plusieurs événements dans un fichier

Ajouter un événement :
Créer un seul événement

Paramétrage initial de l'événement

Définir le titre, les dates et heures, et les équipes destinataires de cet événement.

Nouvel évènement ×

Titre de l'évènement :

Type :
Sportif ▾

Du : 📅 au : 📅
De : ▾ à : ▾

Équipes concernées :
 Aucune équipe en particulier
 Afficher les équipes de toutes les saisons

École d'athlétisme (2013/2017)
 Éveils Athlè (2015/2017) (Saison 2023-2024)
 Poussins (2013/2014) (Saison 2023-2024)

Ajouter un titre

Indiquer le type d'événement

Indiquer la date et l'heure de l'événement

Sélectionner les équipes à destination
(Pages d'équipes et fil d'actualité application)

Fermer Ajout rapide Ajouter

Fermer
Annuler

Ajout rapide
Enregistrer et fermer

Ajouter
Compléter l'événement

Compléter les informations de l'événement

Une page d'événement sera créée sur le site du club, comportant les informations saisies ici

L'évènement | Les participants ▼ | Les résultats

Retour | Supprimer | Enregistrer

Enregistrer/supprimer

Titre

Titre

Evènement de type Sportif **Type d'évènement = différents modules (visio, covoiturage, résultats ...)**

▼ **Date et heure**

Quand aura lieu cet évènement ?

Du 24/04/2024 Au 24/04/2024

De - à -

Est-ce un évènement récurrent ?

Fréquence : Pas de récurrence ▼

Indiquer la date et l'heure de l'évènement

Lieu de l'événement

Une carte google maps sera ajoutée sur la page de l'événement pointant sur le lieu indiqué

▼ Lieu de l'évènement

Localisation

Évènement à domicile

Adresse :

Évènement à l'extérieur

En cochant événement à l'extérieur, les résultats de type "Score" seront affichés dans le sens inverse

Tracé GPS

Intégrer un fichier de tracé GPS (Format KML ou GPX) :

Note : les fichiers KML et GPX sont prioritaires à l'affichage, si le lieu de l'évènement est proche du tracé il apparaîtra néanmoins sur la même carte. Vous êtes responsable du parcours publié, merci de veiller au respect des propriétés privées et de la réglementation en vigueur.

Localisation de l'évènement

Indiquez l'adresse du lieu :

Si l'adresse n'est pas reconnue par Google ou si vous souhaitez déplacer le point, [dépliez l'outil de localisation manuelle](#)

Indiquer le lieu

Proposer une trace GPS (parcours de course)

Proposer l'adresse complète du lieu

Pointer le lieu sur une carte

Covoiturage

Une demande de participation au covoiturage sera placée sur la page de l'événement.
Le licencié pourra indiquer son besoin ou sa capacité d'export.
SportRegions récapitulera pour vous les besoins dans l'onglet covoiturage

▼ **Lieu de rendez-vous (covoiturage)**

Localisation

Adresse :

Lieu de rendez-vous

Indiquez l'adresse du lieu :

Si l'adresse n'est pas reconnue par Google ou si vous souhaitez déplacer le point, [dépliez l'outil de localisation manuelle](#)

[Voir les résultats du covoiturage](#)

Heure du rendez-vous

Adresse du rendez-vous

Pointer le lieu sur une carte

Voir les réponses

Autres informations

D'autres modules sont proposés, afin d'alimenter la page de votre événement

▶ Visio conférence

Proposer un lien visio aux participants, sur la page de l'événement

▶ Description de l'évènement

Texte descriptif de l'événement (informations complémentaires)

▶ Illustration de l'évènement

Image d'aperçu (visible sur la liste des événements)

▶ Associer à la page...

Associer d'autres éléments à la page

Ajouter un document | Ajouter un album photo | Ajouter un album vidéo

Ces éléments doivent être créés en amont, depuis l'administration du site (voir tutos)

Aucun contenu associé

Paramétrer l'événement

Hors ligne En ligne

Statut : hors-ligne

Changer le statut

Informations générales

Publié par :
MALO GOUBIN

Date de publication :
24/04/2024

Date de dépublication :
Aucune [Supprimer la date](#)

Ajouter une date de publication/dépublication (Mise hors ligne)

Options

- Afficher l'évènement à la une
- Punaïser en haut des listes
- Masquer l'illustration sur le détail de l'évènement
- Rendre l'évènement privé
- Réserver l'évènement aux membres de l'équipe
- Partager à mon réseau
- Insérer dans le flux de l'application mobile
- Génère des notifications
- Activer les commentaires
- Afficher les participants

Paramétrer la publication

Site internet

Réseaux sociaux

Application

Ajouter les équipes à destination

Équipes concernées

Aucune équipe en particulier

Afficher les équipes de toutes les saisons

École d'athlétisme (2013/2017)

Éveils Athlé (2015/2017) (Saison 2023-2024)

Agrandir

Choisir la saison (archivage)

Saisons

Concerne la saison sportive :
2023-2024

Choisir la section

Section et discipline

Concerne la section / la discipline :
Aucune en particulier

Choisir le type d'évènement

Type d'évènement

Type d'évènement
Administratif

Diffuser l'événement

Proposer cet événement à vos licenciés et leur permettre de s'y inscrire



The screenshot shows the 'Liste des participants - Convocations' interface. At the top, there are three buttons: 'Retour', 'Ajouter des participants', and 'Ajouter par équipes', followed by a green 'Inviter / convoquer' button. Below these is a search bar labeled 'Interclubs'. The main title is 'Liste des participants - Convocations'. At the bottom left, there is a selection dropdown menu labeled 'Sélection : - Choisir -' with an 'Ok' button.

1. Ajouter des participants
 - 1.1 Sélectionner les destinataires
2. Inviter / Convoquer
 - 2.1 Sélectionner la méthode de réponse

Ajouter des participants

Sélectionner les participants en fonction de leurs équipes

Ajoutez des participants Sexes ▼ Catég... ▼ Saison... ▼ Toutes ... ▼ 🔍 0 membre ✕

<input type="checkbox"/>	Nom	Email	Tel/SMS	Application
<input type="checkbox"/>		✓	✓	
<input type="checkbox"/>		✓		
<input type="checkbox"/>		✓	✓	
<input type="checkbox"/>		✓	✓	
<input type="checkbox"/>		✓	✓	
<input type="checkbox"/>		✓	✓	

Tous les membres 0/341

Éveils Athlé (2015/2017) 0/18

Poussins (2013/2014) 0/20

Perche jeunes (12/15 ans) 0/2

Longueur / Triple 0/6

Sprint / Haies 0/32

Minimes (2009/2010) 0/41

Benjamin(e)s (2011/2012) 0/34

Demi-fond (16/19 ans) 0/14

Fermer Ajouter

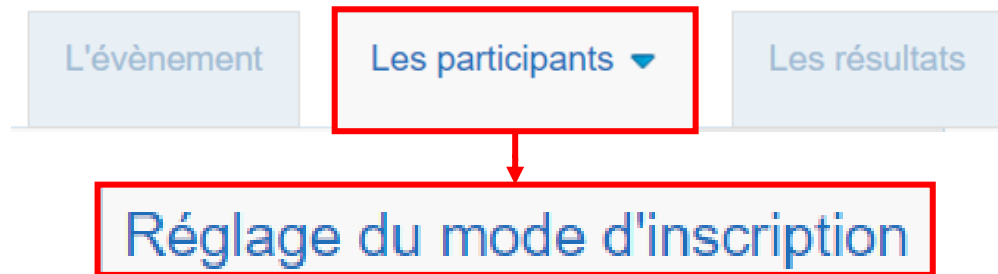
1. Rechercher les membres : Liste des équipes

2. Sélectionner les membres

3. Ajouter les membres sélectionnés à la liste de diffusion

Paramétrer l'inscription par formulaire

Choisir la manière dont le licencié peut interagir avec la page de l'événement
(inscription à l'événement en ligne)



Réglage du mode d'inscription

L'inscription en ligne n'est pas proposée
Seuls les membres ayant reçu une convocation pourront confirmer leur présence ou signaler leur absence.

Pas d'inscription sur la page de l'événement

Boutons « je serai présent » « je serai absent »
Tous les membres connectés verront deux boutons sous la description de l'événement. Ils pourront les utiliser pour s'inscrire à l'événement ou signaler leur absence.

Boutons « présent absent » sur la page de l'événement

Formulaire d'inscription sans paiement
Tous les internautes pourront s'inscrire à l'événement en remplissant un formulaire disponible sous la description de l'événement. Vous validerez chaque inscription manuellement.

Formulaire d'inscription sur la page de l'événement



**Ajouter ici votre formulaire
(Voir tuto création d'un formulaire)**


Formulaire d'inscription avec paiement via panier
Tous les internautes pourront s'inscrire à l'événement en remplissant un formulaire disponible sous la description de l'événement. Vous validerez chaque inscription manuellement. L'inscription peut être payante, et passe par le panier de la boutique.

Formulaire d'inscription avec paiement sur la page de l'événement


Identification d'un tarif obligatoire

Options d'inscription

Paramétrer la visibilité, les date, et les notifications lors de l'inscription

 Options


Rendre l'inscription privée
L'évènement reste public mais l'inscription n'est accessible qu'aux membres connectés avec un rôle minimum de CONTRIBUTEUR.

Accepter les inscriptions et les réponses aux convocations :
jj/mm/aaaa  à 00:00 

Les produits d'inscriptions et les produits complémentaires sont payables en plusieurs fois
 Les demandes d'inscription se valident automatiquement à la réception du paiement

Inscriptions possibles uniquement aux membres du club avec compte SportRegions

Date et heure limite d'inscription

 Notification des responsables

Nom	
<input type="checkbox"/>	
<input type="checkbox"/>	
<input type="checkbox"/>	
<input type="checkbox"/>	

Les responsables cochés ci-dessus reçoivent une information (par mail et/ou notification dans l'application mobile) lorsqu'un membre répond à une convocation ou lorsqu'une inscription à l'évènement est enregistré sur le site.

Récapitulatif des données recueillies



Demandes d'inscription à l'évènement

Récapitulatif de l'ensemble des inscriptions réalisés par le formulaire (également accessible depuis l'onglet « inscriptions aux événements » de l'administration)

Covoiturage

Récapitulatif du nombre de participants au covoiturage et des besoins

Pointage de présence

Liste de pointage des participants le jour de l'évènement

Récapitulatif des Inscriptions aux événements

- Tableau de bord
- Contenu
- Contacts et adhésions
- Inscriptions aux évènements**
- Planning de réservations
- Équipes, sections et disciplines
- Organisation du club
- Boutique
- Produits à vos couleurs **Nouveau**
- Gestion commerciale
- Comptabilité
- Transactions CB
- Communication et modération
- Choix du design
- Application mobile
- Paramétrages
- Stats

Tous les évènements ▼ Toutes les catégories ... ▼ Tous les statuts ▼ 91 demandes d'inscription

Demandes d'inscriptions aux évènements

Recherche:

Sélection: - Choisir -

[↓ CSV](#) | [↓ CSV avec produits optionnels](#)

Client		Inscription					Suivi des paiements					
<input type="checkbox"/>	Nom	Email	Tél mobile	Année de naissance	Champs saisis	Date de saisie	Évènement	Date évènement	Inscription	Statut commande	Etat paiement	Modifier

Filterer les demandes par

Évènement

Catégorie d'âge

Statut

Exporter la liste